



УПРАВЛЕНИЕ ФЕДЕРАЛЬНОЙ СЛУЖБЫ
ГОСУДАРСТВЕННОЙ СТАТИСТИКИ
ПО РЕСПУБЛИКЕ КРЫМ И Г. СЕВАСТОПОЛЮ

Розничная и оптовая торговля в г. Севастополе



за январь – декабрь 2022 года



УПРАВЛЕНИЕ ФЕДЕРАЛЬНОЙ СЛУЖБЫ
ГОСУДАРСТВЕННОЙ СТАТИСТИКИ
ПО РЕСПУБЛИКЕ КРЫМ
И Г. СЕВАСТОПОЛЮ

Розничная и оптовая торговля

г. Севастополь

за январь – декабрь 2022 года

- 01 Оборот розничной торговли
- 02 Динамика оборота розничной торговли
- 03 Продажа отдельных продовольственных товаров в розничной торговле
- 04 Продажа отдельных непродовольственных товаров в розничной торговле
- 05 Товарные запасы в розничной торговле



УПРАВЛЕНИЕ ФЕДЕРАЛЬНОЙ СЛУЖБЫ
ГОСУДАРСТВЕННОЙ СТАТИСТИКИ
ПО РЕСПУБЛИКЕ КРЫМ
И Г. СЕВАСТОПОЛЮ

Розничная и оптовая торговля

г. Севастополь




за январь – декабрь 2022 года

- 06 Оборот общественного питания
- 07 Оборот оптовой торговли
- 08 Динамика оборота оптовой торговли
- 09 Продажа отдельных продовольственных товаров в оптовой торговле
- 10 Запасы отдельных продовольственных товаров в оптовой торговле



ОБОРОТ РОЗНИЧНОЙ ТОРГОВЛИ

январь – декабрь 2022 года

	Млн рублей	ИФО к соответствующему периоду 2021 г., в %	Доля в обороте, в %
 Все товары	98 400,5	87,5	100,0
 Пищевые продукты, включая напитки, и табачные изделия	49 316,3	88,7	50,1
 Непродовольственные товары	49 084,2	86,5	49,9





ДИНАМИКА ОБОРОТА РОЗНИЧНОЙ ТОРГОВЛИ


декабрь 2022 года

в % к предыдущему месяцу



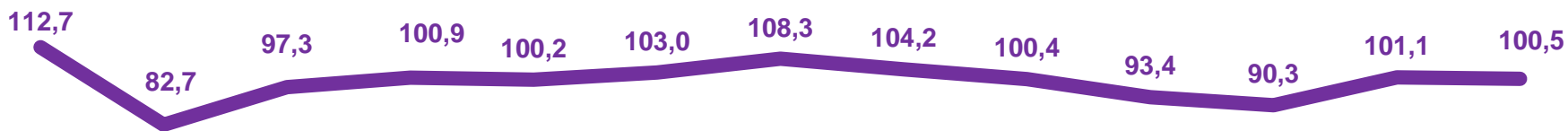
▲ 101,5

Все товары



▲ 100,5

Пищевые продукты,
включая напитки,
и табачные изделия



▲ 102,5

Непродовольственные товары



2021

2022



ПРОДАЖА ОТДЕЛЬНЫХ ПРОДОВОЛЬСТВЕННЫХ ТОВАРОВ В РОЗНИЧНОЙ ТОРГОВЛЕ*


январь - декабрь 2022 года

в % к соответствующему периоду
предыдущего года

млн рублей



Мясо и мясные продукты



Молочные продукты



Кондитерские изделия



Безалкогольные напитки



Табачные изделия



* По всем крупным и средним организациям



ПРОДАЖА ОТДЕЛЬНЫХ НЕПРОДОВОЛЬСТВЕННЫХ ТОВАРОВ В РОЗНИЧНОЙ ТОРГОВЛЕ*

январь - декабрь 2022 года

в % к соответствующему периоду предыдущего года



▼ 92,5

Бытовые электротовары



▼ 60,8

Мужская, женская и детская одежда



▼ 63,3

Обувь



▼ 99,2

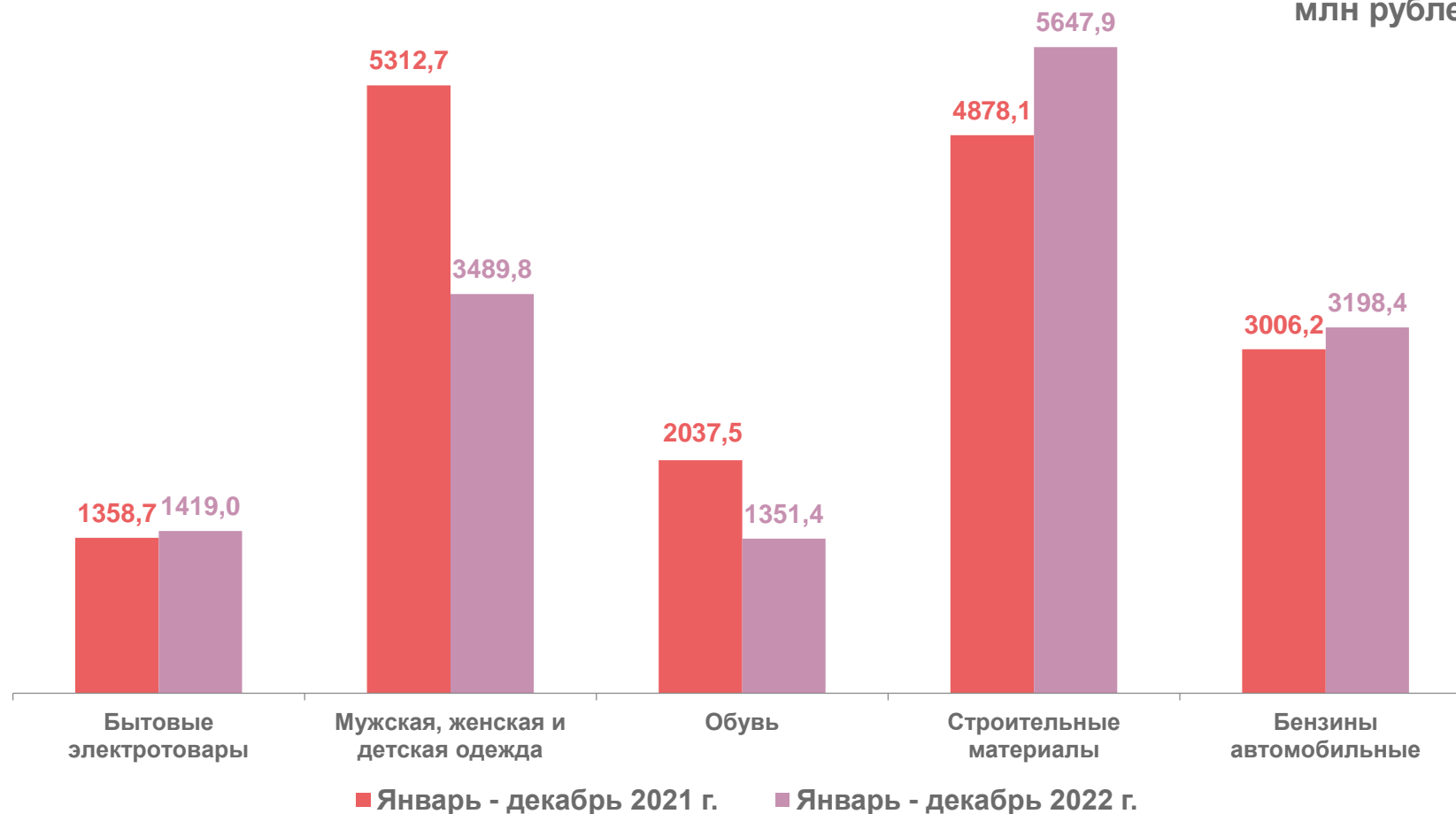
Строительные материалы



▲ 102,2

Бензины автомобильные

млн рублей



* По всем крупным и средним организациям



ТОВАРНЫЕ ЗАПАСЫ В РОЗНИЧНОЙ ТОРГОВЛЕ*

декабрь 2022 года



3 842,3 млн рублей

Товарные запасы на конец месяца



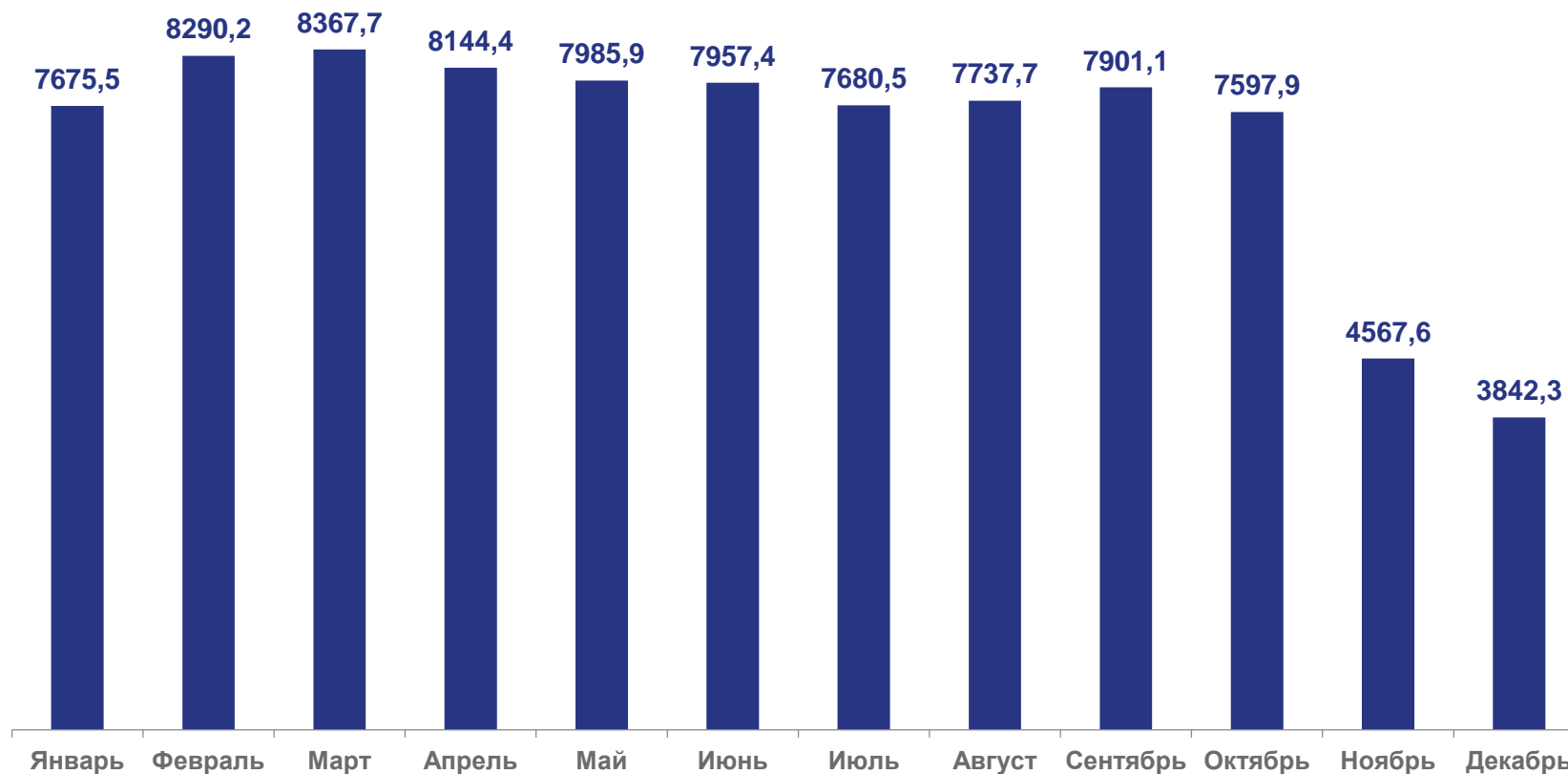
45,3%

Товарные запасы в % к запасам на конец декабря 2021 года



28 дней торговли

Обеспеченность запасами на конец декабря 2022 года



■ Товарные запасы на конец месяца, млн рублей

* По организациям розничной торговли



ОБОРОТ ОБЩЕСТВЕННОГО ПИТАНИЯ

январь – декабрь 2022 года

млн рублей

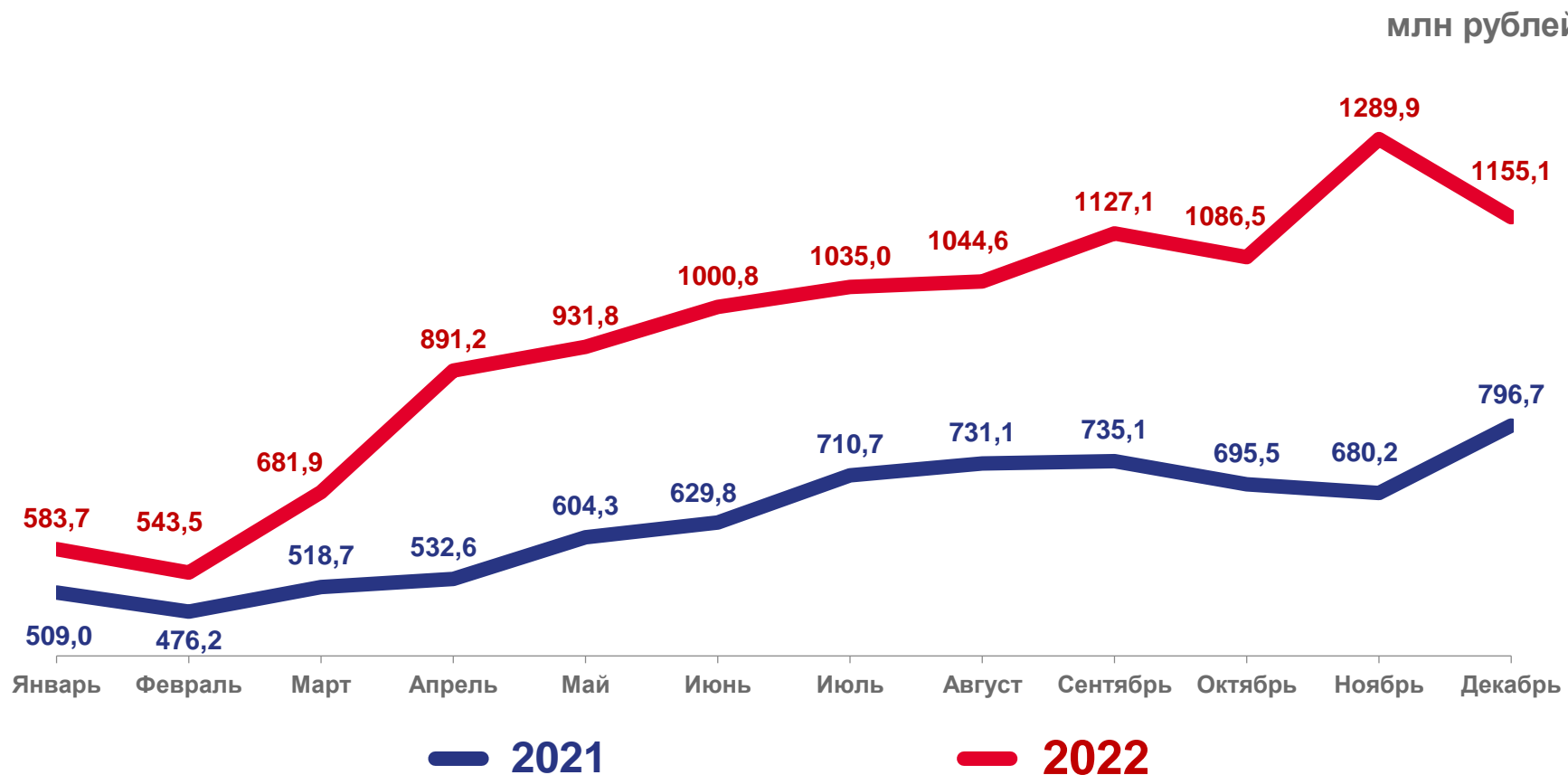
Показатели оборота общественного питания

11 371,1 млн рублей

Оборот общественного питания

127,5%

Индекс физического объема, в % к соответствующему периоду прошлого года

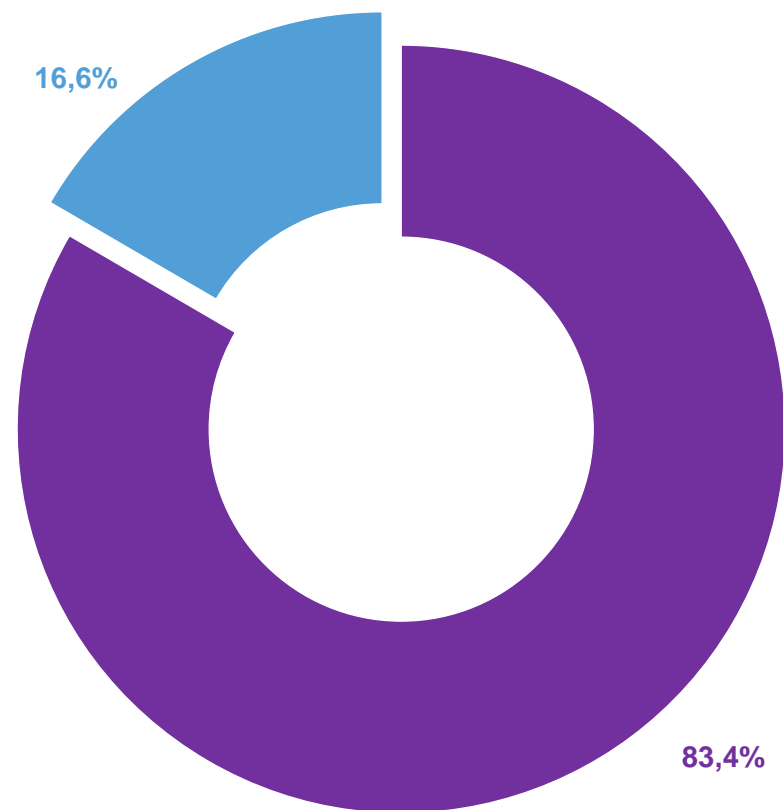




ОБОРОТ ОПТОВОЙ ТОРГОВЛИ

январь – декабрь 2022 года

	Млн рублей	ИФО к соответствующему периоду 2021 г., в %
Организации всех видов деятельности	93 210,1	137,2
Организации оптовой торговли	77 734,6	135,2
Организации других видов деятельности	15 475,5	147,8



- Организации оптовой торговли
- Организации других видов деятельности



ДИНАМИКА ОБОРОТА ОПТОВОЙ ТОРГОВЛИ

декабрь 2022 года

в % к соответствующему месяцу
предыдущего года

▲ 132,1



Организации всех видов деятельности

▲ 128,9



Организации оптовой торговли

2021

2022



ПРОДАЖА ОТДЕЛЬНЫХ ПРОДОВОЛЬСТВЕННЫХ ТОВАРОВ В ОПТОВОЙ ТОРГОВЛЕ*

январь - декабрь 2022 года

в % к соответствующему периоду
предыдущего года



▼ 86,3

Консервы мясные



▼ 41,5

Масла растительные



▲ 100,8

Кондитерские изделия



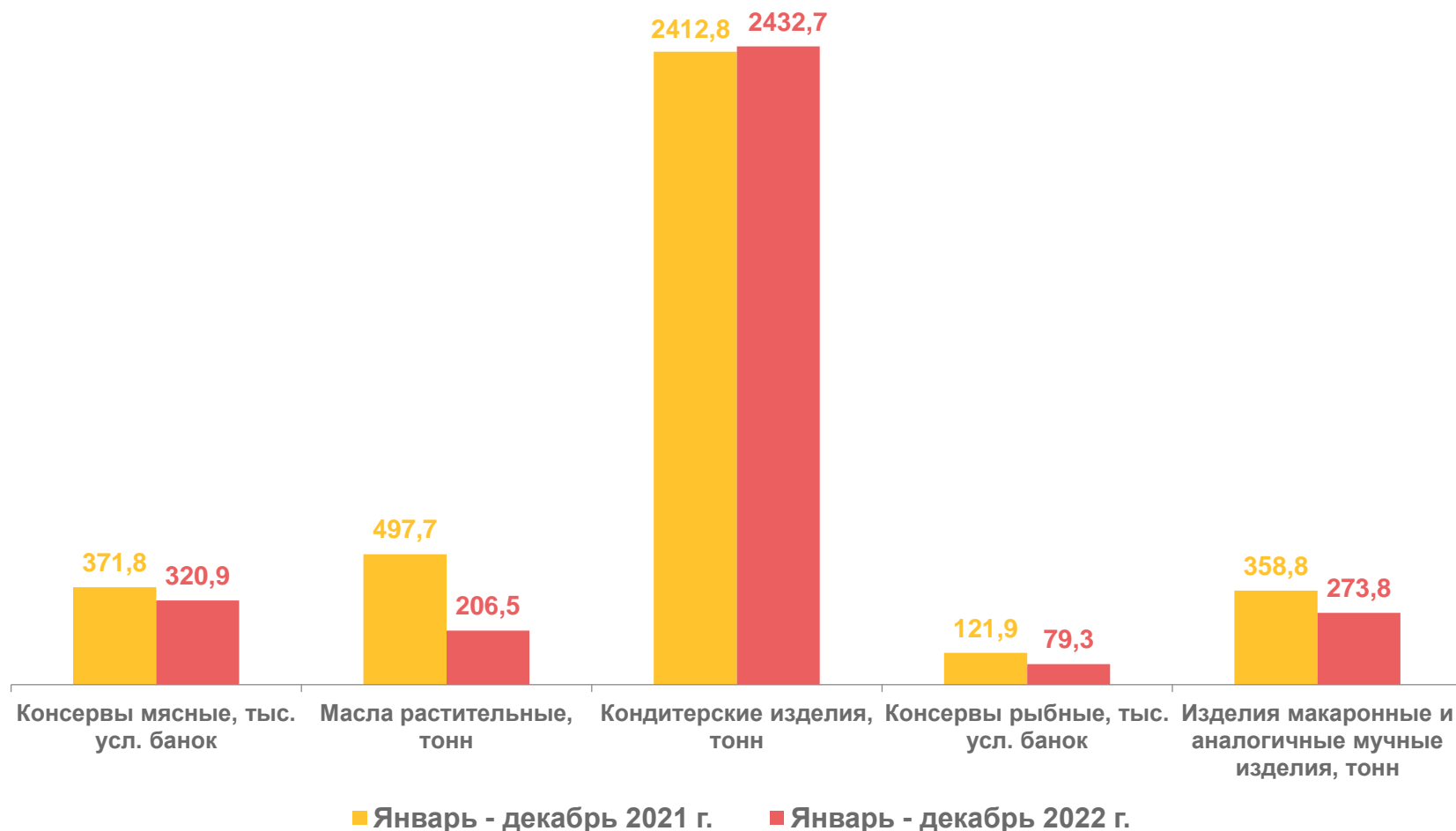
▼ 65,1

Консервы рыбные



▼ 76,3

Изделия макаронные и аналогичные
мучные изделия



* Крупными и средними предприятиями с основным видом деятельности «Оптовая торговля»



ЗАПАСЫ ОТДЕЛЬНЫХ ПРОДОВОЛЬСТВЕННЫХ ТОВАРОВ В ОПТОВОЙ ТОРГОВЛЕ*

декабрь 2022 года

в % к соответствующему периоду
предыдущего года



▼ 77,5

Консервы мясные



▲ 156,0

Масла растительные



▲ 108,0

Кондитерские изделия



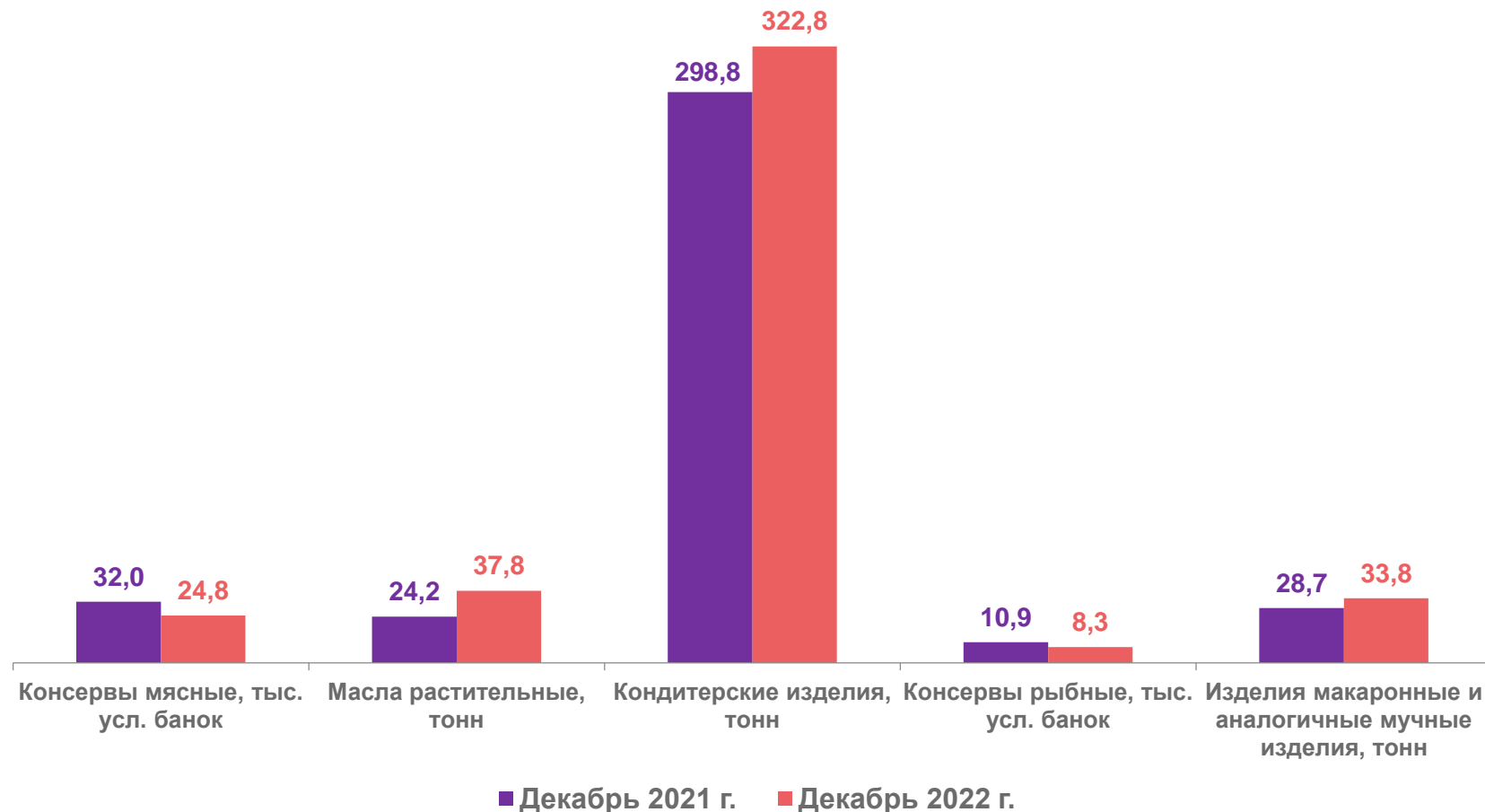
▼ 76,1

Консервы рыбные



▲ 117,8

Изделия макаронные и аналогичные
мучные изделия



* Крупными и средними предприятиями с основным видом деятельности «Оптовая торговля»